PRODUKTDOKUMENTASJON

RISEFR 110-0434

Med henvisning til Plan- og bygningsloven av 27. juni 2008, med Byggteknisk forskrift av 1. juli 2017 og tilhørende veiledning, bekrefter RISE Fire Research, med grunnlag i prøvingsrapporter og vurderinger, at angitt produkt og anvendelse med tilhørende monteringsanvisning imøtekommer norske myndigheters krav til brannteknisk sikkerhet.

Produkt:	**VisionLine s25 serien og s35 serien**
Produktansvarlig:	**Peisselskabet AS** **Tvetenveien 12, 0661 Oslo, Norge**

Produktdokumentasjonens gyldighet er betinget av at produktet er i overensstemmelse med spesifikasjonene i vedlegg, at de blir montert og behandlet på en forskriftsmessig måte og at alle viktige detaljer i denne prosessen nøyaktig følger det som er beskrevet i tilhørende monterings- og bruksanvisning som er kontrollert av RISE Fire Research. Både anvisning og produktdokumentasjon skal følge produkt eller være lett tilgjengelig for kjøper, bruker, kontrollør og lokal saksbehandler/myndighet.

Produktene skal merkes med **RISEFR 110-0434**, i tillegg til produktnavn og modellbetegnelse, produktansvarlig og/eller produsent og produksjonsinformasjon for sporbarhet. Merkingen skal være lett synlig.

Konstruksjonsdetaljer for produktene er beskrevet i "Standard konstruksjonsdetaljer for VisionLine s25 og VisionLine s35, tilhørende Produktdokumentasjon **RISEFR 110-0434**". Den versjonen av detaljsamlingen som til enhver tid er arkivert hos RISE Fire Research, utgjør en formell del av godkjenningen.

Produktene skal ha en årlig, ekstern oppfølging av kvaliteten gjennom en tilvirkningskontroll, som er tilpasset produktene. Kontrollen skal overvåke produktenes samsvar med dokumentunderlaget og være spesifisert i skriftlig avtale med RISE Fire Research.

Denne dokumentasjonen ble første gang utstedt **2026-11-03.** Fornyelse utstedes på grunnlag av skriftlig søknad. Oppsigelse ved innehaver skal være skriftlig med 6 måneders varsel. RISE Fire Research kan tilbakekalle en produktdokumentasjon ved misligheter eller misbruk, når skriftlig pålegg om endring ikke blir tatt til følge.

Utstedt: 2026-11-03

Gyldig til: 2032-01-01

Asbjørn Østnor
Fagansvarlig dokumentasjon

Björn Magnusson
Prosjektleder dokumentasjon

Document ID 09222115557594395704 Signed BM, AØ

Vedlegg til produktdokumentasjon RISEFR 110-0434 av 2026-11-03. VisionLine s25 serien.

1. Innehaver av godkjenningen

Peisselskabet AS
Tvetenveien 12
0661 Oslo
Norge

2. Produksjonssted

Kina og Norge.

3. Produktbeskrivelse

Peisovner i serien VisionLine s25 er vedovner egnet for vedlengder opptil 30 cm. De ulike modellene av s25 er lukkede peisinnsatser laget i stål med hengslet glassdør. Brennkammer er utført i vermiculite. Modellene s25-1 og s25-3 kan monteres som frittstående ovn. Ovnene er ikke godkjent for kontinuerlig fyring. Nominell effekt oppgis til 7,3 kW. Røykuttaket har diameter 150 mm.

Bildene i Figur 1 viser ulike modeller av s25. I Tabell 1 er dimensjoner og vekt for modellene oppgitt.

4. Bruksområder

Peisovnene i serien VisionLine s25 kan benyttes til romoppvarming i boliger og lignende. Ovnene kan monteres mot rett vegg eller i hjørner, med ulike sikkerhetsavstander avhengig av om de monteres mot brennbar eller ubrennbar konstruksjon (brannmur).

5.Egenskaper

Branntekniske egenskaper:
Serien VisionLine s25 tilfredsstiller kravene til sikkerhet mot brann i henhold til NS-EN 16510-2-1, forutsatt montasje som angitt i pkt. 6.

Andre egenskaper:
Serien VisionLine s25 tilfredsstiller krav til partikkelutslipp og emisjoner iht. NS-EN 16510-2-1.

6. Betingelser for bruk

Montasjeavstander:
Minimumsavstander til vegger av brennbart materiale og brannmur er vist i Tabell 2 og 3.

Øvrige oppstillingsvilkår er gitt i monterings-anvisning.



Fig.1: To modeller i serien VisionLine. s25-1 til venstre og s25-3 til høyre.

7.Grunnlag for godkjenningen

Godkjenningen er basert på egenskaper som er dokumentert i følgende rapporter samt tegninger og monteringsanvisninger fra Peisselskabet AS:

- RISE Fire Research AS, Prøvingsrapport nr. 0693-26PIP datert 2026-11-03, NS-EN 16510-1:2022 og NS-EN 16510-2-1:2022.

8. Gyldighet

Vedleggets gyldighet er entydig knyttet til dokumentets første side med de krav, forutsetninger og tidsangivelser som der er presentert.

9. Saksbehandling

Prosjektleder for godkjenningen er Björn Magnusson og fagansvarlig dokumentasjon Asbjørn Østnor, RISE Fire Research AS, Trondheim.

Document ID 092221155557594395704 Signed BM, AØ

Tabell 1
Hovedmål og vekt for produktene i serien VisionLine s25:

	s25-3	s25-1
Høyde (mm):	902	902
Bredde (mm):	422	422
Dybde (mm):	370	370
Vekt (kg):	56	56

Tabell 2
Minimumsavstander til brennbar vegg for produktene i serien VisionLine s25.

Vurdering av minimumsavstander				
	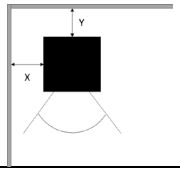		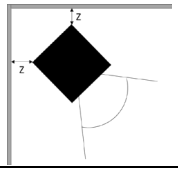	Minste avstand foran ovn til brennbar bygningsdel eller innredning
	Brennbar vegg		Brennbar vegg	Brennbart materiale
	x [mm]	y [mm]	z [mm]	[mm]
s25-3	600	240[1)]	300	900
s25-1	400	240[1)]	250	900

[1)] Med isolert eller skjermet røykrør kan avstanden reduseres til 200 mm.

Tabell 3
Minimumsavstander til brannmur for produktene i serien VisionLine s25.

Vurdering av minimumsavstander				
	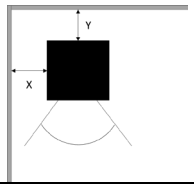		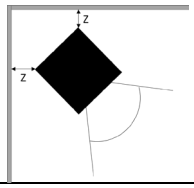	Minste avstand foran ovn til brennbar bygningsdel eller innredning
	Brannmur		Brannmur	Brennbart materiale
	x [mm]	y [mm]	z [mm]	[mm]
s25-3	400[1)]	100	150	900
s25-1	200[1)]	100	100	900

[1)] For å unngå misfarging av malte flater anbefales samme avstander som oppgitt i Tabell 2.

Document ID 09222115557594395704 Signed BM, AØ

Vedlegg til produktdokumentasjon RISEFR 110-0434 av 2026-11-03. VisionLine s35 serien.

10. Innehaver av godkjenningen

Peisselskabet AS
Tvetenveien 12
0661 Oslo
Norge

11. Produksjonssted

Kina og Norge.

12. Produktbeskrivelse

Peisovner i serien VisionLine s35 er vedovner egnet for vedlengder opptil 40 cm. De ulike modellene av s35 er lukkede peisinnsatser laget i stål med hengslet glassdør. Brennkammer er utført i vermiculite. Modellene s35-1 og s35-3 kan monteres som frittstående ovn. Ovnene er ikke godkjent for kontinuerlig fyring. Nominell effekt oppgis til 8,2 kW. Røykuttaket har diameter 150 mm.

Bildene i Figur 2 viser ulike modeller av s35. I Tabell 1 er dimensjoner og vekt for modellene oppgitt.

13. Bruksområder

Peisovnene i serien VisionLine s35 kan benyttes til romoppvarming i boliger og lignende. Ovnene kan monteres mot rett vegg eller i hjørner, med ulike sikkerhetsavstander avhengig av om de monteres mot brennbar eller ubrennbar konstruksjon (brannmur).

14.Egenskaper

Branntekniske egenskaper:
Serien VisionLine s35 tilfredsstiller kravene til sikkerhet mot brann i henhold til NS-EN 16510-2-1, forutsatt montasje som angitt i pkt. 6.

Andre egenskaper:
Serien VisionLine s35 tilfredsstiller krav til partikkelutslipp og emisjoner iht. NS-EN 16510-2-1.

15. Betingelser for bruk

Montasjeavstander:
Minimumsavstander til vegger av brennbart materiale og brannmur er vist i Tabell 5 og 6.

Øvrige oppstillingsvilkår er gitt i monterings-anvisning.



Fig.2: To modeller i serien VisionLine. s35-1 til venstre og s35-3 til høyre.

16.Grunnlag for godkjenningen

Godkjenningen er basert på egenskaper som er dokumentert i følgende rapporter samt tegninger og monteringsanvisninger fra Peisselskabet AS:

- RISE Fire Research AS, Prøvingsrapport nr. 0627-26PIP datert 2026-03-10, NS-EN 16510-1:2022 og NS-EN 16510-2-1:2022.

17.Gyldighet

Vedleggets gyldighet er entydig knyttet til dokumentets første side med de krav, forutsetninger og tidsangivelser som der er presentert.

18. Saksbehandling

Prosjektleder for godkjenningen er Björn Magnusson og fagansvarlig dokumentasjon Asbjørn Østnor, RISE Fire Research AS, Trondheim.

Document ID 09222115557594395704 Signed BM, AØ

Tabell 4
Hovedmål og vekt for produktene i serien VisionLine s35:

	s35-3	s35-1
Høyde (mm):	802	802
Bredde (mm):	522	522
Dybde (mm):	370	370
Vekt (kg):	72	73

Tabell 5
Minimumsavstander til brennbar vegg for produktene i serien VisionLine s35.

Vurdering av minimumsavstander				
	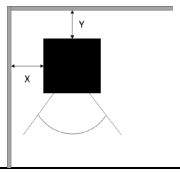		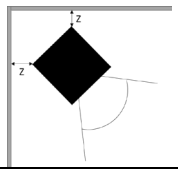	Minste avstand foran ovn til brennbar bygningsdel eller innredning
	Brennbar vegg		Brennbar vegg	Brennbart materiale
	x [mm]	y [mm]	z [mm]	[mm]
s35-3	600	240[1)]	300	900
s35-1	400	240[1)]	250	900

[1)] Med isolert eller skjermet røykrør kan avstanden reduseres til 200 mm.

Tabell 6
Minimumsavstander til brannmur for produktene i serien VisionLine s35.

Vurdering av minimumsavstander				
	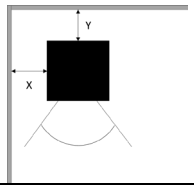		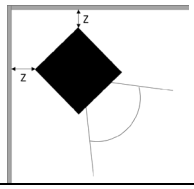	Minste avstand foran ovn til brennbar bygningsdel eller innredning
	Brannmur		Brannmur	Brennbart materiale
	x [mm]	y [mm]	z [mm]	[mm]
s35-3	400[1)]	100	150	900
s35-1	200[1)]	100	100	900

[1)] For å unngå misfarging av malte flater anbefales samme avstander som oppgitt i Tabell 5.

Verification

Document ID 09222115557594395704

Document

RISEFR 110-0434_til signering
Main document
5 pages
Initiated on 2026-11-06 10:36:08 CET (+0100) by Björn Magnusson (BM)
Finalised on 2026-11-06 11:20:17 CET (+0100)

Signatories

Björn Magnusson (BM)
RISE Fire Research AS
bjorn.magnusson@risefr.no



Signed 2026-11-06 10:36:30 CET (+0100)

Asbjørn Østnor (AØ)
RISE Fire Research AS
asbjorn.ostnor@risefr.no



Signed 2026-11-06 11:20:17 CET (+0100)

This verification was issued by Scrive. For more information/evidence about this document see the concealed attachments. Use a PDF-reader such as Adobe Reader that can show concealed attachments to view the attachments. Please observe that if the document is printed, the integrity of such printed copy cannot be verified as per the below and that a basic print-out lacks the contents of the concealed attachments. The digital signature (electronic seal) ensures that the integrity of this document, including the concealed attachments, can be proven mathematically and independently of Scrive. For your convenience Scrive also provides a service that enables you to automatically verify the document's integrity at: https://scrive.com/verify